

27/29 05.2024

CONTUL DE EXECUTIE AL BUGETULUI LOCAL - VENITURI
31.03.2024



Capi-Sub- totol	Pa- ra- gra- f	Gru- pa / Titlu	Ar- ti- col at	Denumire indicator	I	Prevederi bugetare aprobate la finele perioadei de raportare	2	Prevederi bugetare trimestriale cumulate	Drepturi constatate		6	7	Pag. 1 -B-
									Total, din care:	3=4+5			
A				B	1	2	3=4+5	4	5	6	7	8=3-6-7	
0001				TOTAL VENITURI-BUGET LOCAL	3 565.000	1.344.000	3.131.641	1.833.513	1.296.128	1.146.452			1.991.189
0002				I. VENITURI CURENTE	3.957.000	1.336.000	3.089.520	1.833.513	1.234.007	1.098.331			1.991.189
0003				A. VENITURI FISCALE	3.798.000	1.268.000	2.323.184	1.123.972	1.200.212	1.057.506			1.265.678
0004				A.1 IMPOZIT PE VENIT, PROFIT SI CASTIGURI DIN CAPITAL	1.115.000	401.000	284.899		284.899	284.899			
0300				A.1.2 IMPOZIT PE VENIT, PROFIT SI CASTIGURI DIN CAPITAL DE LA PERSOANE FIZICE	1.115.000	401.000	284.899		284.899	284.899			
0302				IMPOZIT PE VENIT	10.000	3.006	1.843		1.843	1.843			
				IMPOZIT PE VENIT	10.000	3.006	1.843		1.843	1.843			
				Impozitul pe veniturile din transferul proprietatilor imobiliare din patrimoniul personal	10.000	3.006	1.843		1.843	1.843			
0402				COTE SI SUME DEFALCATE DIN IMPOZITUL PE VENIT	10.000	3.000	1.843		1.843	1.843			
0402				COTE SI SUME DEFALCATE DIN IMPOZITUL PE VENIT	1.105.000	398.000	283.056		283.056	283.056			
0402	01			Cote defalcate din impozitul pe venit	362.000	108.000	90.929		90.929	90.929			
0402	04			Suma alocata din cotele defalcate din impozitul pe venit pentru echilibrarea bugetelor locale	343.000	120.000	91.253		91.253	91.253			
0402	05			Suma repartizate din Fondul la									
Capi-Sub- totol	Pa- ra- gra- f	Gru- pa / Titlu	Ar- ti- col at	Denumire indicator	1	Prevederi bugetare aprobate la finele perioadei de raportare	2	Prevederi bugetare trimestriale cumulate	Drepturi constatate		6	7	Drepturi constatate de incasat
				B	400.000		170.000	3=4+5	4	5	6	7	8=3-6-7
0700				dispozitia Consiliului Judetean	400.000		170.000	100.874	100.874	100.874			

Capi- tot	Sub- capitol	Pa- ra- gra- f	Ar- ti- col at	Denumire indicator	Prevederi bugetare		Drepturi constatate		Incasari realizate	Stingeri pe altele decat incasari	Drepturi constatate de incasat
					aprobate la finele perioadei de raportare	Prevederi bugetare trimestriale cumulate	Total, din care:	din anii precedenti			
					1	2	3=4+5		6	7	8=3-6-7
A3 IMPOZITE SI TAXE PE PROPRIETATE											
IMPOZITE SI TAXE PE PROPRIETATE											
IMPOZITE SI TAXE PE PROPRIETATE											
0702				Impozit si taxa pe cladiri	267.000	170.000	841.906	647.701	194.205	128.042	713.864
01				Impozit pe cladiri de la persoane fizice	67.000	45.000	230.968	145.270	85.698	47.797	713.864
01				Impozit pe cladiri de la persoane fizice	61.000	40.000	192.561	143.343	49.218	36.952	155.609
0702	01	02		Impozit si taxa pe cladiri de la persoane juridice	6.000	5.000	38.407	1.927	36.489	10.845	27.562
0702	02			Impozit si taxa pe teren	119.000	82.000	580.909	486.265	94.644	63.242	517.667
01				Impozit pe terenuri de la persoane fizice	56.000	30.000	231.936	192.241	38.695	29.371	202.565
0702	02	02		Impozit si taxa pe teren de la persoane juridice	3.000	2.000	4.810	877	3.933	3.099	1.711
0702	02	03		Impozitul pe terenul extravilan + Restante anii anteriori din impozitul pe terenul agricol	60.000	50.000	344.163	292.147	52.016	30.772	313.391
0702	03			Taxe judiciare de timbru si altele	44.000	22.000	15.939	7.737	8.202	11.464	4.475
0702	50			Alte impozite si taxe pe proprietate	37.000	21.000	14.090	8.429	5.661	5.579	8.551
1000				SUME DEFALCATE DIN TVA	2.416.000	697.000	1.196.379	475.271	721.108	644.563	551.814
1102				SUME DEFALCATE DIN TVA	2.193.000	594.000	553.000		553.000		
02				Sume defalcate din taxa pe valoarea adaugata pentru finantarea cheltuielilor descentralizate la nivelul comunelor, oraselor, municipiilor, sectoarelor si Municipiului Bucuresti							
				Sume defalcate din taxa pe valoarea adaugata pentru echilibrarea bugetelor locale							
				TAXE PE UTILIZAREA BUNURILOR, AUTORIZAREA UTILIZARII BUNURILOR SAU PE DESFASURAREA DE ACTIVITATI							
				TAXE PE UTILIZAREA BUNURILOR, AUTORIZAREA UTILIZARII BUNURILOR SAU PE DESFASURAREA DE ACTIVITATI							
				Impozit pe mijloacele de transport	223.000	103.000	643.379	475.271	168.108	91.865	551.814
				Impozit pe mijloacele de transport	223.000	103.000	643.366	475.271	168.095	91.852	551.814

Capi-Sub- totol	Pa- ra- gra- f	Ar- ti- col at	Denumire indicator	Prevederi bugetare aprobrate la finele perioadei de raportare	Prevederi bugetare trimestriale cumulate	Drepturi constatate			Incasari realizate	Slingeri pe alte cai decat incasari	Drepturi constatate de incasat
						Total, din care:	din anii precedenti	din anul curent			
A			B	1	2	3=4+5	4	5	6	7	8=3-6-7
4200	02		SUBVENTII DE LA ALTE NIVELE ALE ADMINISTRATIEI PUBLICE SUBVENTII DE LA BUGETUL DE STAT SUBVENTII DE LA BUGETUL DE STAT	8.000	8.000	6.708	6.708	6.708	6.708		
4202			Subventii pentru acordarea ajutorului pentru incalzirea locuintei si a suplimentului pentru energie alocate pentru consumul de combustibili solizi si/sau petroleri	8.000	8.000	6.708	6.708	6.708	6.708		
				8.000	8.000	6.708	6.708	6.708	6.708		

PRESEDINTE DE SEDINTA
VASILESCU MIRELA

SECRETAR GENERAL
PIRVU GEORGETA



CONTUL DE EXECUTE AL BUGETULUI LOCAL - VENITURI SECTIUNEA DE FUNCTIONARE
31.03.2024

Capi-Sub- tot	Pa- gra- fa / Titlu	Ar- ti- col at	Denumire indicator	Prevederi bugetare aprobate in finele perioadelor de raportare		Prevederi bugetare trimestriale cumulate	Drepturi constatate			Incasari realizate	Săgiri pe alte cai decât încasari	Pag. 1 - Drepturi constatate de încasat
				1	2		Total, din care:	din anul precedent	din anul curent			
B												
0001	02		TOTAL VENITURI-BUGET LOCAL	3.943.000	1.344.000	3.056.221	3-4-5	4	5	6	7	8-3-6-7
0002			I. VENITURI CURENTE	3.957.000	1.316.000	3.089.520		1.833.513	1.260.715	1.103.039		1.991.189
0003			A. VENITURI FISCALE	3.798.000	1.264.000	2.323.184		1.833.513	1.254.007	1.093.331		1.991.189
0004			A1. IMPOZIT PE VENIT, PROFIT SI CASTIGURI DIN CAPITAL DE LA PERSOANE FIZICE IMPOZIT PE VENIT	1.115.000	401.000	284.899		1.122.972	1.200.212	1.037.506		1.265.678
0300			Impozitul pe veniturile din transferul proprietatilor imobiliare din patrimoniul personal									
0302	18		COTE SI SUME DEFALCATE DIN IMPOZITUL PE VENIT din impozitul pe venit pentru echilibrarea bugetelor locale	1.115.000	401.000	284.899			284.899	284.899		
0402	01		Suma repartizata din Fondul la dispozitia Consiliului Județean PE PROPRIETATE	10.000	3.000	1.843			284.899	284.899		
			Impozit si taxa pe cladiri	10.000	3.000	1.843			1.843	1.843		
			Impozit si taxa pe cladiri de la persoane fizice	1.103.000	398.000	283.056			283.056	283.056		
			Impozit si taxa pe cladiri de la persoane juridice	362.000	108.000	90.929			90.929	90.929		
0700	02			343.000	120.000	91.233			91.233	91.233		
0702	01			400.000	170.000	100.874			100.874	100.874		
				267.000	170.000	841.906		647.701	594.205	128.042		713.864
	01			267.000	170.000	841.906		647.701	594.205	128.042		713.864
				67.000	45.000	230.968		145.270	85.698	47.977		183.171
	02			61.000	40.000	192.561		143.343	49.218	36.932		155.609
				6.000	5.000	38.407		1.927	36.480	10.445		27.562
B												
0702	02		Impozit si taxa pe teren	119.000	82.000	580.909	3-4-5	4	5	6	7	8-3-6-7
						486.263			94.644	63.243		317.667

Capi-Sub- tot	Pa- ra- gra- f	Ar- ti- col at	Denumire indicator	Prevederi bugetare aprobatate la finele perioadei de raportare	Prevederi bugetare trimestriale cumulate	Drepturi constatate			Incasari realizate	Sfingeri pe altele ca decat incasari	Drepturi constatate de incasat	
						Total, din care:		din anii precedenti				din anul curent
						3=4+5	4	5				
02			suplimentul pentru energie alocate	136.000	55.000	684.332	648.079	36.253	31.750		652.582	
3602				136.000	55.000	684.332	648.079	36.253	31.750		652.582	
	06			20.000	11.000	81.902	64.453	17.449	8.975		72.927	
	4100	02		20.000	11.000	81.902	64.453	17.449	8.975		72.927	
	4200			8.000	8.000	6.708	6.708	6.708	6.708			
				8.000	8.000	6.708	6.708	6.708	6.708			
		34		8.000	8.000	6.708	6.708	6.708	6.708			
4202				8.000	8.000	6.708	6.708	6.708	6.708			
A				1	2	3=4+5	4	5	6	7	8=3-6-7	
B				8.000	8.000	6.708			6.708			
4202	34		pentru consumul de combustibili solizi si/sau petroleni	8.000	8.000	6.708			6.708			

PRESEDINTI
VASILESCU

SECRETAR GENERAL
PIRYU GEORGETA

SECRETAR GENERAL
PIRYU GEORGETA
CONSILIUL LOCAL


ANEXA NR 3 LA HCL 27/29.05.2024

CONTUL DE EXECUTIE AL BUGETULUI LOCAL - VENITURI SECTIUNEA DE DEZVOLTARE
31.03.2024

Capi- tol	Sub- cap- tol	Pa- ra- gra- f	Ar- ti- col at	Denumire indicator	Prevederi bugetare aprobate la finele perioadei de raportare	Prevederi bugetare trimestriale cumulate	Drepturi constatate		Incasari realizate	Stingeri pe alte cai decat incasari	Pag. I ->	
							Total, din care:	din anii precedenti				
A				B	1	2	3=4+5	4	5	6	7	8=3-6-7
0001	02			TOTAL VENITURI-BUGET LOCAL III OPERATIUNI			35.413		35.413			
4000				FINANCIARE INCASARI DIN RAMBURSAREA			3		3			
4002				IMPRUMUTURILOR ACCORDATE			35.41		35.41			
14				Sume din excedentul bugetului local utilizate pentru finantarea cheltuielilor sectiunii de dezvoltare			3		3			
							3		3			
							35.41		35.41			
							3		3			

SECRETAR GENERAL
PIRVU GEORGETA

PRESEDINTE DE SESIUNTA
VASILESCU



ANEXA NR.4 LA HCL NR 27/28.05.2024
 CONTUL DE EXECUTIE AL BUGETULUI LOCAL - CHELTUIELI
 31.03.2024



Pag. 1

Capi- tol	Sub- capi- tol	Pa- ra- gra- f	Gru- pa / Tytu	Ar- ti- col	Denumire indicator	Credite de angajament			Angajamente bugetare	Angajamente legale	Plati efectuate	Angajamente legale de platit	Cheltuieli efective	
						aprobat la finele perioadei de raportare	trimestriale cumulate	Credite bugetare aprobat la finele perioadei de raportare						
						1	2	3	4	5	6	7	8-6-7	9
B														
5002					TOTAL CHELTUIELI				3.464.000	1.024.544	1.011.544	178.886	919.687	
5100					TOTAL CHELTUIELI			6.085.000	3.464.000	1.024.544	1.011.544	178.886	919.687	
5102	02				Partea I-a SERVICII PUBLICE GENERALE			2.028.000	765.000	537.977	531.977	122.812	468.200	
					AUTORITATI PUBLICE SI ACTIUNI EXTERNE			2.008.000	765.000	537.977	531.977	122.812	468.200	
					AUTORITATI PUBLICE SI ACTIUNI EXTERNE			2.008.000	765.000	537.977	531.977	122.812	468.200	
					Autoritati executive si legislative			2.008.000	765.000	537.977	531.977	122.812	468.200	
					Autoritati executive			2.008.000	765.000	537.977	531.977	122.812	468.200	
5402	03				ALTE SERVICII PUBLICE GENERALE			20.000						
					ALTE SERVICII PUBLICE GENERALE			20.000						
					Alte servicii publice generale			20.000						
6000	02				Partea II-a APARARE, ORDINE PUBLICA SI			5.000	5.000					
					SIGURANTA NATIONALA			5.000	5.000					
6102	05				ORDINE PUBLICA SI SIGURANTA NATIONALA			5.000	5.000					
					ORDINE PUBLICA SI SIGURANTA NATIONALA			5.000	5.000					
					Protectie civila si protectia contra			5.000	5.000					
					incendilor (protectie civila			5.000	5.000					
					nonmilitara)			5.000	5.000					
6500	02				Partea III-a CHELTUIELI SOCIAL-CULTURALE			1.987.000	720.000	404.050	404.050	56.074	387.552	
6502					INVATAMANT			367.000	230.000	29.499	29.499	29.499	8.813	
					Invatamant prescolar si primar			60.000	60.000	21.083	21.083	21.083	544	
					Invatamant prescolar			60.000	60.000	21.083	21.083	21.083	544	
					Invatamant secundar			307.000	170.000	8.416	8.416	8.416	8.269	
Capi- tol	Sub- capi- tol	Pa- ra- gra- f	Gru- pa / Tytu	Ar- ti- col	Denumire indicator	Credite de angajament			Angajamente bugetare	Angajamente legale	Plati efectuate	Angajamente legale de platit	Cheltuieli efective	
						aprobat la finele perioadei de raportare	trimestriale cumulate	Credite bugetare aprobat la finele perioadei de raportare	trimestriale cumulate	Angajamente bugetare	Plati efectuate	Angajamente legale de platit	Cheltuieli efective	
						1	2	3	4	5	6	7	8-6-7	9
B														
6502					Invatamant secundar inferior			307.000	170.000	8.416	8.416	8.416	8.269	
6702					CULTURA, RECREERE SI RELIGIE			114.000	58.000	22.424	22.424	17.021	17.261	
					CULTURA, RECREERE SI RELIGIE			114.000	58.000	22.424	22.424	17.021	17.261	

71	01	ACTIVE FIXE A CONSURCAT	200.000	21.232	21.232	21.232	544
71	01	01 Mobilier, aparatura birouita si alte active corporale	100.000	149	149	149	
71	01	03 Alte active fixe	30.000	21.083	21.083	21.083	
		(inclusiv reparatii capitale)					
71	01	30 Partea IV-a SERVICII SI DEZVOLTARE PUBLICA, LOCUINTE, MEDIU SI APE	70.000				544
		LOCUINTE, SERVICII SI DEZVOLTARE PUBLICA					
		CHELTUIELI DE CAPITAL					
		TITLUL XV ACTIVE NEFINANCIARE					
7000	02	Active fixe Constructii - Alte active fixe	1.830.000	14.181	14.181	14.181	
		(inclusiv reparatii capitale) PROTECTIA MEDIULUI	430.000				
		CHELTUIELI DE CAPITAL	430.000				
		TITLUL XV ACTIVE NEFINANCIARE	430.000				
7002		Active fixe Constructii	400.000				
		excedent/deficit sect dezv					
71			30.000				
71	01		1.400.000	14.181	14.181	14.181	
71	01	01	1.400.000	14.181	14.181	14.181	
71	01	30	1.400.000	14.181	14.181	14.181	
70			1.400.000	14.181	14.181	14.181	
71			1.400.000	14.181	14.181	14.181	
71	01		1.400.000	14.181	14.181	14.181	
71	01	01	1.400.000	14.181	14.181	14.181	
9902	97		-2.120.000				

PRESEDINTE DE SEDINTA
VASILESCU MIHAI

SECRETAR GENERAL
PIRVU GEORGETA



Capi- tol	Sub- capi- tol	Pa- ra- gra- f	Ar- hi- ve- col at	Denumire indicator	Credite de angajament		Credite bugetare		Angajamente legale	Plati efectuate	Angajamente legale de platit	324	
					aprobate la finele perioadei de raportare	trimestriale cumulate	aprobate la finele perioadei de raportare	trimestriale cumulate					
A				B	1	2	3	4	5	6	7	8=6-7	9
20	01	07						2.000	2.000	324	324	324	
20	01	08					45.000	18.000	14.434	13.903	531	11.271	
20	01	09					150.000	70.000	61.406	40.604	14.712	42.986	
20	02						20.000	10.000	7.785	7.785		7.785	
20	05						6.000	4.000					
20	05	30					6.000	4.000					
20	13						10.000	5.000					
59							120.000	55.000	46.000	36.838	9.142	56.761	
59	11						120.000	55.000	46.000	36.838	9.142	56.761	
							20.000						
A				B				4	5	6	7	8=6-7	9
01				CHELTUIELI CURENTE			20.000						
10				TITLUL I CHELTUIELI DE PERSONAL			10.000						
10	01			Cheletueli salariale in bani indemnizati plante unor persoane din afara unitatii			10.000						
10	01	12		TITLUL II BUNURI SI SERVICII									
				Bunuri si servicii FURNITURI DE BIROU			10.000						
				Deplasari, detasari, transferari			10.000						
20				Partea II-a APARARE, ORDINE PUBLICA SI SIGURANTA			5.000						
20	01			NATIONALA			5.000						
20	01	01		ORDINE PUBLICA SI SIGURANTA NATIONALA			5.000						
20	06			CHELTUIELI CURENTE			5.000						
20	06	01		TITLUL II BUNURI SI SERVICII			5.000						
				Bunuri si servicii			5.000						
6000	02			Materiale si prestari de servicii cu caracter functional			5.000						
				Partea III-a CHELTUIELI SOCIAL-CULTURALE			5.000						
				INVATAMANT			5.000						
6102				CHELTUIELI CURENTE TITLUL II BUNURI SI SERVICII			5.000						
				Bunuri si servicii FURNITURI DE BIROU			5.000						
				Materiale pentru curatenie			5.000						
				Incalzit, iluminat si forta motrica			5.000						
20	01	09					5.000						
6500	02						5.000						
6502							1.787.000	520.000	382.818	326.744	387.008		
							167.000	30.000	8.267	8.267	8.269		
							167.000	30.000	8.267	8.267	8.269		
							154.000	30.000	8.267	8.267	8.269		
							141.000	29.000	8.267	8.267	8.269		
							3.000						
							4.000						
							60.000	4.000					

20 01 09

9902 96

70 000


35 000

300 794

PRESEDINTE DE SEDINTA
VASILESCU MIRELA



SECRETAR GENERAL
PIRVU GEORGETA



ANEXA NR 6 LA HCL NR 27/29.05.2024
CONTUL DE EXECUTIE AL BUGETULUI LOCAL - CHELTUIELI SECTIUNEA DE DEZVOLTARE
 31.03.2024

Capitol	Subcapitol	Paragraf	Grupul / Titlu / Subtitlu	Alte indicatori	Denumire indicator	Credite de angajament		Credite bugetare		Angajamente legale	Plati efectuate	Angajamente legale de platit	Cheltuieli efective	
						aprobat la finele perioadei de raportare	trimestriale cumulate	aprobat la finele perioadei de raportare	trimestriale cumulate					
						1	2	3	4	5	6	7	8-6-7	9
5002	A				B	TOTAL CHELTUIELI CHELTUIELI DE CAPITAL								
			70		TITLUL XV ACTIVE NEFINANCIARE			2.120.000	2.120.000	35.413	35.413	35.413	38.468	
			71		Active fixe Construcții			2.120.000	2.120.000	35.413	35.413	35.413	38.468	
			71	01	Masini, echipamente si mijloace de transport			2.120.000	2.120.000	35.413	35.413	35.413	38.468	
			71	01	Mobilier, aparatura birou si alte active corporale			2.120.000	2.120.000	35.413	35.413	35.413	38.468	
			71	01	Alte active fixe (inclusiv reparatii capitale)			1.935.000	1.935.000	14.330	14.330	14.330	25.547	
			71	01	Partea I-a SERVICIUL PUBLICE GENERALE AUTORITATI PUBLICE SI ACTIVITATI EXTERNE CHELTUIELI DE CAPITAL									
			71	01	Partea III-a CHELTUIELI SOCIAL-CULTURALE									
			71	01	INVATAMANT									
			71	01	CHELTUIELI DE CAPITAL					21.083	21.083	21.083	5.771	
5100					Active fixe Construcții			30.000	30.000					
5102					Masini, echipamente si mijloace de transport			155.000	155.000				7.150	
					Mobilier, aparatura birou si alte active corporale			90.000	90.000				37.924	
					Alte active fixe (inclusiv reparatii capitale)			90.000	90.000				37.924	
			70					90.000	90.000				37.924	
			71	01				90.000	90.000				37.924	
			71	01				90.000	90.000				37.924	
			71	01				35.000	35.000				25.547	
6500					Active fixe Construcții			55.000	55.000				5.771	
6502					Mobilier, aparatura birou si alte active corporale			200.000	200.000	21.232	21.232	21.232	6.606	
					Alte active fixe (inclusiv reparatii capitale)			200.000	200.000	21.232	21.232	21.232	544	
			70					200.000	200.000	21.232	21.232	21.232	544	
						A								
						B								
			71		TITLUL XV ACTIVE NEFINANCIARE			200.000	200.000	21.232	21.232	21.232	544	

71 01	ACTIVE FIXE CONSTRUITE	200.000	200.000	200.000	21.232	21.232	21.232	21.232	544
71 01 01	Mobilier, aparatura, birotica si alte active corporale	100.000	100.000	100.000	149	149	149	149	
71 01 03	Alte active fixe	30.000	30.000	30.000	21.083	21.083	21.083	21.083	
71 01 03	(inclusiv reparatii capitale)								
71 01 30	Partea IV-a SERVICII SI DEZVOLTARE PUBLICA, LOCUINTE, MEDIU SI APE	70.000	70.000	70.000					544
71 01 30	LOCUINTE, SERVICII SI DEZVOLTARE PUBLICA								
71 01 30	CHELTUIELI DE CAPITAL								
7000 02	TITLUL XV ACTIVE NEFINANCIARE	1.830.000	1.830.000	1.830.000	14.181	14.181	14.181	14.181	
7000 02	Active fixe Constructii	430.000	430.000	430.000					
7000 02	Alte active fixe	430.000	430.000	430.000					
7000 02	(inclusiv reparatii capitale) PROTECTIA MEDIULUI	430.000	430.000	430.000					
7000 02	CHELTUIELI DE CAPITAL	430.000	430.000	430.000					
7000 02	TITLUL XV ACTIVE NEFINANCIARE	430.000	430.000	430.000					
7000 02	Active fixe Constructii	400.000	400.000	400.000					
7000 02	excedent/deficit sect dezy	30.000	30.000	30.000					
71 01 01		1.400.000	1.400.000	1.400.000	14.181	14.181	14.181	14.181	
71 01 01		1.400.000	1.400.000	1.400.000	14.181	14.181	14.181	14.181	
71 01 01		1.400.000	1.400.000	1.400.000	14.181	14.181	14.181	14.181	
71 01 01		1.400.000	1.400.000	1.400.000	14.181	14.181	14.181	14.181	
71 01 01		1.400.000	1.400.000	1.400.000	14.181	14.181	14.181	14.181	
71 01 01		-2.120.000	-2.120.000	-2.120.000					
9902 97									

PRESEDINTE
VASIU

SECRETAR GENERAL
PIRVU GEORGETA

